

链式自动检重秤

复杂问题轻松解决



“S-系列”称重终端

12.1 吋彩色触摸屏、外形美观、
操作简便




确保产品快速、平稳 通过秤台

克服细高产品带来的倒瓶问题



“高性能链式检重秤”

不可思议的通过量-达到1000件/分



链式自动检重秤

坚固的结构、精湛的动态称重技术、防水保护和不锈钢部件确保设备可以在严峻的生产环境中精确可靠地工作；即使在高速生产线下依然能确保底面积较小的细高产品快速、平稳通过秤台，进行高精度的称重；轻松接入，简化设备的清洁过程；多种产品传送机构选件优化产品输入/输出状态。Garvens 链式自动检重秤是复杂应用中的最佳选择。

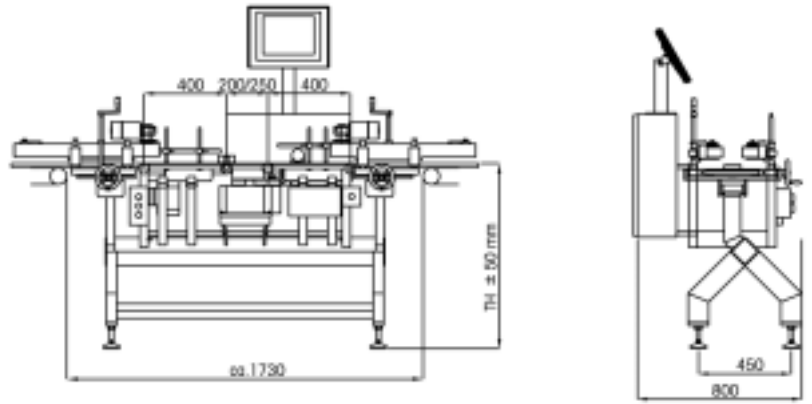
技术参数

链式自动检重秤

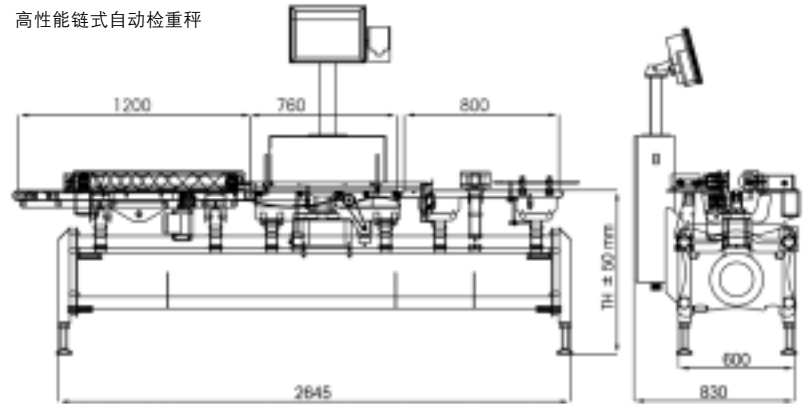
链式自动检重秤(在输入/输出安装产品侧面夹持传输装置)

选件和附件

- 侧面夹持传输装置
- 各种输入星形轮(根据产品尺寸定制)
- 输入调距螺杆及其保护盖和辅助装置
- 附加输入传输带,多种尺寸可选.
- 监控产品堆积的光电装置
- 防风罩(用于称量段,防止气流干扰并符合有关安全和健康规定)
- 紧急制动按钮
- 摆杆和吹气式剔除装置(可替代气动推杆式剔除器或作为附加剔除装置)
- 特殊设计和附件请咨询



高性能链式自动检重秤



示意图—典型尺寸, 单位为 mm

技术参数

技术参数	链式自动检重秤	高性能链式自动检重秤
称量范围*	10 - 3000g (大于3000克请预先咨询)	10 - 3000g (大于3000克请预先咨询)
通过量 (件/分)	最大 250	最大 1000
精度**	$\geq \pm 0.3g$	$\geq \pm 1-2g$
传输方向	从左到右或从右到左	从左到右或从右到左
材质	除了驱动系统和输入螺杆, 全部为不锈钢	除了驱动系统和输入螺杆, 全部为不锈钢
驱动系统***	耐磨三相马达	免维护直流马达, 耐冲击
生产线高度(TH)	850 ± 50mm, 750 - 1000mm 可定制	850 ± 50mm, 750 - 1000mm 可定制
标准剔除装置	气动推杆式	高性能气动推杆
保护等级	IP65	IP65、IP69 (请预先咨询)
电源****	230V (A.C.)、50Hz、单相	230V (A.C.)、50Hz、单相
气源	0.4-0.8 mPa	0.4-0.8 mPa

* 取决于重量、产品尺寸和产品传输状况

** 取决于通过量、重量、产品尺寸和产品传输状况

*** 速度连续可调

**** 其他电压等级请预先咨询

梅特勒-托利多

实验室 / 过程检测 / 包装检测设备

地址: 上海市桂平路 589 号
 邮编: 200233
 电话: 021-64850435
 传真: 021-64853351
 E-mail: mtcs@public.sta.net.cn

工业 / 商用衡器系统

地址: 江苏省常州市常锡路 111 号
 邮编: 213001
 电话: 0519-6642040
 传真: 0519-6641991
 E-mail: ad@mt.com

客户互动中心

技术服务热线: 4008-878-989
 销售咨询热线: 4008-878-788
 客户关怀热线: 4008-878-686



梅特勒-托利多始终致力于其产品功能的改进工作。基于该原因, 产品的技术规格亦会受到更改。如遇上述情况, 恕不另行通知。
 12340157 Printed in P. R. China 2006/08

www.mtchina.com

访问网站, 获得更多信息